

ValiOS Trazabilidad

Generar Usuario ANMAT, Desbloquear Usuario o Generar nueva contraseña

Última modificación: 17/08/2017

Este archivo es una breve guía que le permitirá conocer la interfaz de ANMAT para poder generar el usuario y clave o desbloquearlo en caso de haber realizado muchos reintentos o bien realizar el cambio de clave de su usuario por seguridad.

Tenga en cuenta que, si realiza la modificación de sus datos en ANMAT, luego deberá reflejar estas modificaciones en ValiOS (<http://www.valiosplanes.com.ar/traza/inicio.php>), haciendo clic en el botón “Borrar Datos Acceso” y posteriormente ingresar los datos correctos. De esta forma en ambos sistemas se mantienen los datos sincronizados, es decir actualizados, para poder operar lo más fácilmente posible.

Ingresa a <http://anmat.servicios.pami.org.ar/>. Verá una pantalla como la siguiente:



Trazabilidad de Medicamentos

SISTEMA NACIONAL DE TRAZABILIDAD

Si ya es usuario:

[Ingresar al Sistema](#)

¿Aún no es usuario?

[Regístrese](#)

i Recuerde cumplimentar los pasos 01 y 02 antes de registrarse aquí.



LABORATORIO



DISTRIBUIDOR



OPERADOR LOGÍSTICO



DROGUERÍA



FARMACIA



ESTABLECIMIENTO ASISTENCIAL



PERSONA



En el sector izquierdo de la pantalla se encuentra información relacionada con cada uno de los establecimientos que forman la cadena de trazabilidad de medicamentos. Si hace clic en alguno de ellos, el sistema le mostrara información relacionada y preguntas frecuentes que Ud. puede tener acerca del funcionamiento del mismo.


En el sector inferior, en el pie de página, se encuentran cuatro enlaces que le brindarán más información:

<h3>Consulta de Trazabilidad</h3>  <p>Haga click en el siguiente link para iniciar la consulta de trazabilidad.</p> <p>> Iniciar Consulta</p>	<h3>Estándares</h3>  <p>Descripción de las entidades, roles, eventos y datos maestros utilizados en el Sistema de Trazabilidad.</p> <p>> Ver documentación</p>	<h3>Medicamentos</h3>  <p>En una primera etapa, se aplicará a especialidades medicinales que contengan en su composición los Ingredientes Farmacéuticos Activos (IFA's) incluidos en el ANEXO I de la Disposición 3683/2011 de ANMAT.</p> <p>> Ver documentación</p>	<h3>¿Cómo funciona?</h3>  <p>Es un Servicio de Trazabilidad Multifase, que permite el monitoreo en tiempo real de cada uno de los productos a lo largo de toda la cadena de distribución y el monitoreo desde el momento de la prescripción, mediante la registración de cada evento relevante.</p> <p>> Ver documentación</p>
<p>Copyright 2011. Trazabilidad de Medicamentos Todos los derechos reservados.</p>			

En el sector superior derecho de la página, se encuentran dos botones para ingresar al sistema (si tiene un Usuario) o para generar un usuario nuevo mediante el registro de sus datos:

Ingresar al Sistema

Si hace clic en este botón  , el sistema de ANMAT lo redireccionará a una pantalla de login, para que ingrese los datos:

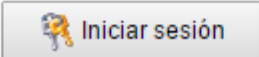


pami **anmat** **Sistema Nacional de TRAZABILIDAD**
Administración Nacional de Medicamentos, Alimentos y Tecnología Médica
Entorno Definitivo y Productivo. Informes de movimientos Reales.

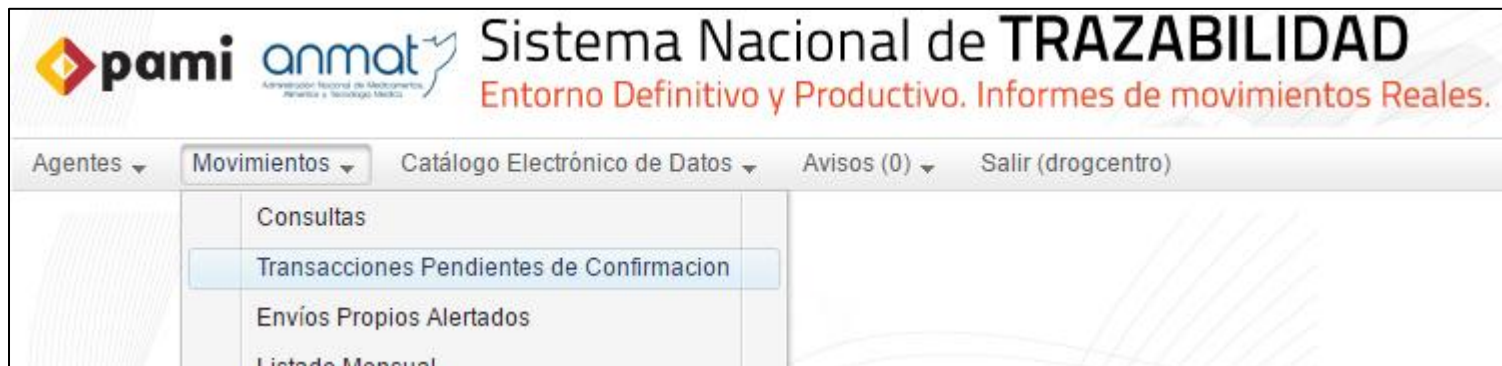
Login

Usuario:

Contraseña: [Desbloquear cuenta o generar nueva contraseña.](#)



Una vez que los ingrese, haga clic en el botón “Iniciar sesión”. A continuación, el sistema los verificará y en caso que sean correctos le mostrará el menú principal:



pami **anmat** **Sistema Nacional de TRAZABILIDAD**
Administración Nacional de Medicamentos, Alimentos y Tecnología Médica
Entorno Definitivo y Productivo. Informes de movimientos Reales.

Agentes ▾ Movimientos ▾ Catálogo Electrónico de Datos ▾ Avisos (0) ▾ Salir (drogcentro)

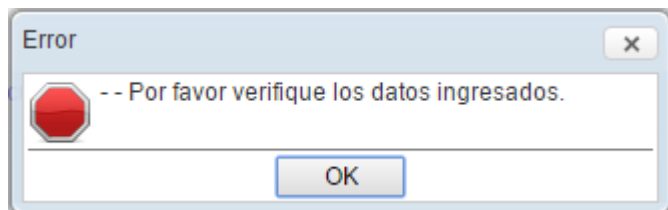
Consultas

Transacciones Pendientes de Confirmacion

Envíos Propios Alertados


Listado Mensual

Si su usuario y clave ingresados no son válidos, el sistema le mostrará el siguiente mensaje:



Aquí deberá verificar si Ud. alguna vez ha registrado sus datos en ANMAT y ha ingresado el usuario y clave que le brindaron en ese momento. Si este es el caso, probablemente su usuario esté bloqueado o esté ingresando mal la contraseña, por lo que deberá hacer clic en el enlace que se encuentra a la derecha, en color azul, “Desbloquear cuenta o generar nueva contraseña”.

Registrar Usuario

Si hace clic en el siguiente botón,  el sistema de ANMAT lo redireccionará a una pantalla donde debe ingresar todos los datos necesarios para obtener su usuario y clave. Éstos datos están agrupados de la siguiente forma:

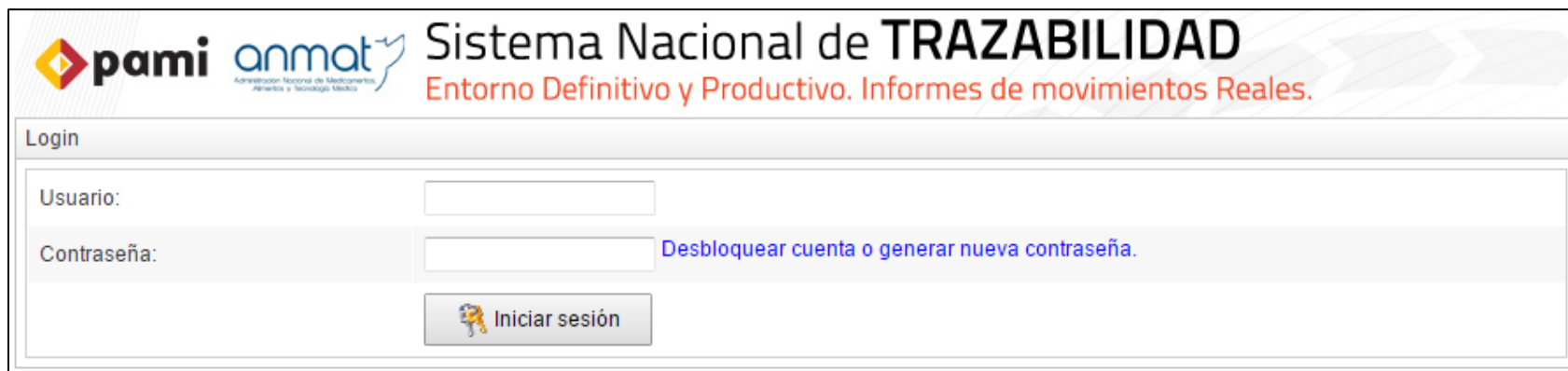
- ✓ Datos de la empresa
- ✓ Datos de Representante Legal
- ✓ Datos del Director
- ✓ Datos de Ubicación geográfica del Director
- ✓ Datos del Solicitante

Recuerde que esta información debe ser fiable y verdadera. Está proporcionando sus datos a ANMAT, que es un organismo del gobierno nacional y de ésta forma su establecimiento queda habilitado para poder operar en la cadena de trazabilidad, la cual está regida por ley a nivel nacional. No omita información en aquellos campos que estén marcados con un asterisco (*), ya que esto indica que dicho campo es obligatorio.

Desbloquear cuenta o generar nueva contraseña

El desbloqueo del usuario o la generación de una nueva contraseña puede deberse por ej., a una cantidad excesiva de intentos de conexión erróneos. Si Ud. posee una clave que es inválida e intenta loguearse en reiteradas ocasiones, el sistema de ANMAT bloqueará su usuario por seguridad, por lo que debe realizar el desbloqueo del mismo.

Desde la pantalla de login:



Logo: **pami** **anmat**
Administración Nacional de Medicamentos, Alimentos y Tecnología Médica


Sistema Nacional de TRAZABILIDAD


Entorno Definitivo y Productivo. Informes de movimientos Reales.

Login

Usuario:

Contraseña: [Desbloquear cuenta o generar nueva contraseña.](#)

 Iniciar sesión

Haga clic en el enlace “Desbloquear cuenta o generar nueva contraseña”. El sistema le pedirá, a continuación, el GLN del establecimiento que está utilizando y el ingreso de un código de seguridad alfanumérico, que se puede modificar en caso de no leerse bien con las flechas color verde a su derecha ():

Recuperar Contraseña

GLN:

Ingrese el código de la imagen: 

Una vez que complete estos campos, haga clic en el botón “Enviar”. Siga los pasos que le proporciona el sistema hasta poder recuperar la contraseña.